

# CONBRADIS

FLUXO DE TRABALHO  
- AUTORES -

# Passo a passo

01 Cadastro no Portal de Eventos da UFFS

02 Submissão do trabalho

03 Acompanhamento da avaliação e envio de correções

Acesse o evento através do link:

<https://portaleventos.uffs.edu.br/index.php/CONBRADIS>

Possui cadastro no Portal de Eventos da UFFS?  
Caso positivo, vá para a página 05.  
Senão, siga as orientações das próximas páginas.

As imagens das telas são meramente ilustrativa

# 01 Cadastro no Portal de Eventos da UFFS

Preencha as informações obrigatórias e clique em “Cadastrar”.

**Atenção:** para a criação do nome de usuário, podem ser utilizados apenas letras e números

**SEPE - Seminário de Ensino, Pesquisa e Extensão da UFFS**

Atual | Edições anteriores | Sobre o Evento | Submissões | Inscrições | Sobre ▾

Início / Cadastrar

**Perfil**

Nome \*

Nome do meio

Sobrenome \*

Instituição/Afiliação \*

País \*

**Acesso**

E-mail \*


Usuário \*

Senha \*

Repetir senha \*

Sim, concordo em ter meus dados coletados e armazenados de acordo com a [Declaração de Privacidade](#).

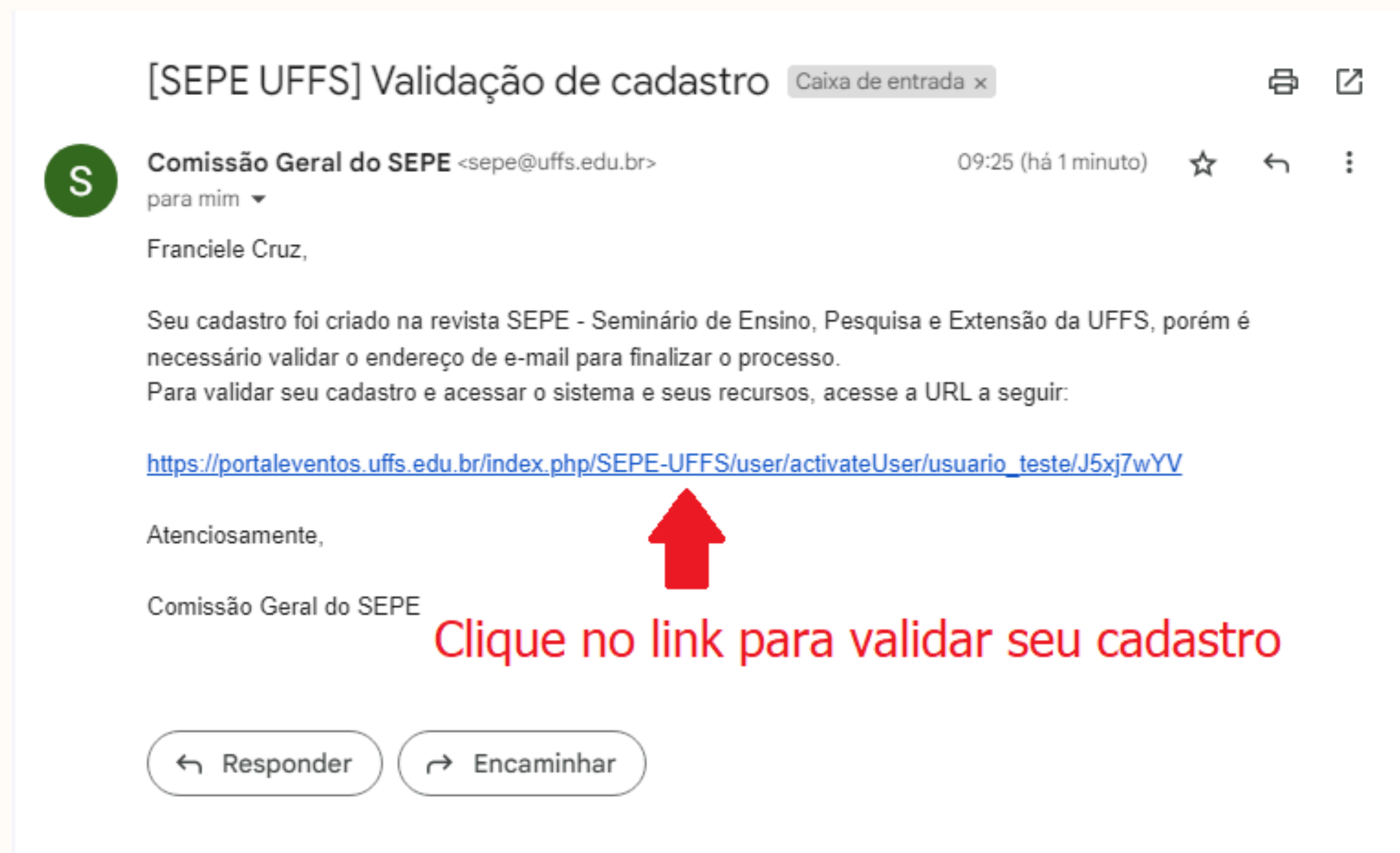
Sim, eu desejo ser notificado sobre novas publicações e anúncios.

Não sou um robô  reCAPTCHA  
Privacidade - Termos

[Acesso](#)

É necessário validar seu endereço de email (imagem ilustrativa).

Verifique a caixa de entrada ou spam do seu email e siga as instruções na mensagem recebida.



[SEPE UFFS] Validação de cadastro Caixa de entrada x 🖨️ 🔗

**S** **Comissão Geral do SEPE** <sepe@uffs.edu.br> 09:25 (há 1 minuto) ★ ↶ ⋮  
para mim ▾  
Franciele Cruz,

Seu cadastro foi criado na revista SEPE - Seminário de Ensino, Pesquisa e Extensão da UFFS, porém é necessário validar o endereço de e-mail para finalizar o processo.  
Para validar seu cadastro e acessar o sistema e seus recursos, acesse a URL a seguir:

[https://portaleventos.uffs.edu.br/index.php/SEPE-UFFS/user/activateUser/usuario\\_teste/J5xj7wYV](https://portaleventos.uffs.edu.br/index.php/SEPE-UFFS/user/activateUser/usuario_teste/J5xj7wYV)

Atenciosamente,  
Comissão Geral do SEPE

**Clique no link para validar seu cadastro**

↶ Responder ↷ Encaminhar

Faça login no sistema e clique em “Enviar Submissão”

The screenshot shows the website for the XIII SEPE (Seminário de Ensino, Pesquisa e Extensão da UFFS). The header is green with the text "SEPE - Seminário de Ensino, Pesquisa e Extensão da UFFS" and a navigation menu with items: "Atual", "Edições anteriores", "Sobre o Evento", "Submissões", "Inscrições", and "Sobre". A search bar is visible on the right. The main content area features a large graphic with the text "XIII SEPE Seminário de Ensino, Pesquisa e Extensão" and "14 a 18 de outubro". Below this, it says "BIOMAS DO BRASIL: DIVERSIDADE, SABERES E TECNOLOGIAS SOCIAIS" and "Submissão de trabalhos 24/07 a 26/08". On the right side of the page, a button labeled "Enviar Submissão" is highlighted with a red rectangular box, and a red arrow points to it from the right.



Leia as orientações da página e clique em “Fazer nova submissão”

## SEPE - Seminário de Ensino, Pesquisa e Extensão da UFFS

Atual Edições anteriores Sobre o Evento Submissões Inscrições Sobre ▾

Início / Submissões

[Fazer nova submissão](#) ou [ver suas submissões pendentes](#).

### Condições para submissão [✎ Editar](#)

Como parte do processo de submissão, os autores são obrigados a verificar a conformidade da submissão em relação a todos os itens listados a seguir. As submissões que não estiverem de acordo com as normas serão devolvidas aos autores.

✓ O resumo está de acordo com o Template Oficial do XIII SEPE e o arquivo da submissão está em formato PDF.

✓ O resumo foi elaborado e submetido conforme as orientações do Regulamento do XIII SEPE. Para consultá-lo, acesse a página do evento: <https://www.uffs.edu.br/institucional/pro-reitorias/pesquisa-e-pos-graduacao/sepe/edicao-xiii/regulamento>

### Diretrizes para Autores [✎ Editar](#)

Os trabalhos submetidos aos Anais do Seminário de Ensino, Pesquisa e Extensão (SEPE) da UFFS **devem** seguir as orientações de formatação constantes no Regulamento.

- [Regulamento](#)
- [Template resumo \(.docx\)](#)
- [Template resumo \(.odt\)](#)



## 02

## Submissão do trabalho

Selecione a seção de acordo com:

- Área de conhecimento
- Origem do trabalho
- Campus

Aceite todos os requisitos, declaração de direitos autorais e de privacidade.

Clique em “Salvar e continuar”.

SEPE - Seminário de Ensino, Pesquisa e Extensão da UF... Tarefas 0 Português (Brasil) Ver o Site usuario\_teste

**OJS**  
OPEN JOURNAL SYSTEMS

Submissões

**Submeter um artigo**

1. Início 2. Transferência do manuscrito 3. Dados da Submissão 4. Confirmação 5. Próximos Passos

**Seção \***

ATENÇÃO: escolha a seção correspondente ao seu trabalho

Escolha a seção apropriada para a submissão (leia Seções e Políticas na página [Sobre a revista](#)). \*

**Requisitos para Envio de Manuscrito**

Você deve ler e reconhecer que você completou os requisitos abaixo antes de prosseguir.

O resumo está de acordo com o Template Oficial do XIII SEPE e o arquivo da submissão está em formato PDF.

O resumo foi elaborado e submetido conforme as orientações do Regulamento do XIII SEPE. Para consultá-lo, acesse a página do evento: <https://www.uffs.edu.br/institucional/pro-reitorias/pesquisa-e-pos-graduacao/sepe/edicao-xiii/regulamento>

**Comentários para o editor**

Powered by TinyMCE

**Aceitar a declaração de direitos autorais**

Submeto o trabalho apresentado como texto original à Comissão Editorial do XIII SEPE e concordo que os direitos autorais, a ele referente, se torne propriedade do Anais do XIII SEPE da UFFS.

Concordo em cumprir os termos da declaração de direitos autorais.

Sim, concordo em ter meus dados coletados e armazenados de acordo com a [Declaração de Privacidade](#).

Salvar e continuar Cancelar

Selecione o componente do artigo “Resumo”, faça o upload do arquivo e clique em “Continuar”.

**Atenção:** o trabalho deve estar de acordo com as normas do CONBRADIS.

Carregar Arquivo da Submissão

1. Enviar Submissão 2. Metadados 3. Finalização

Componentes do artigo \*

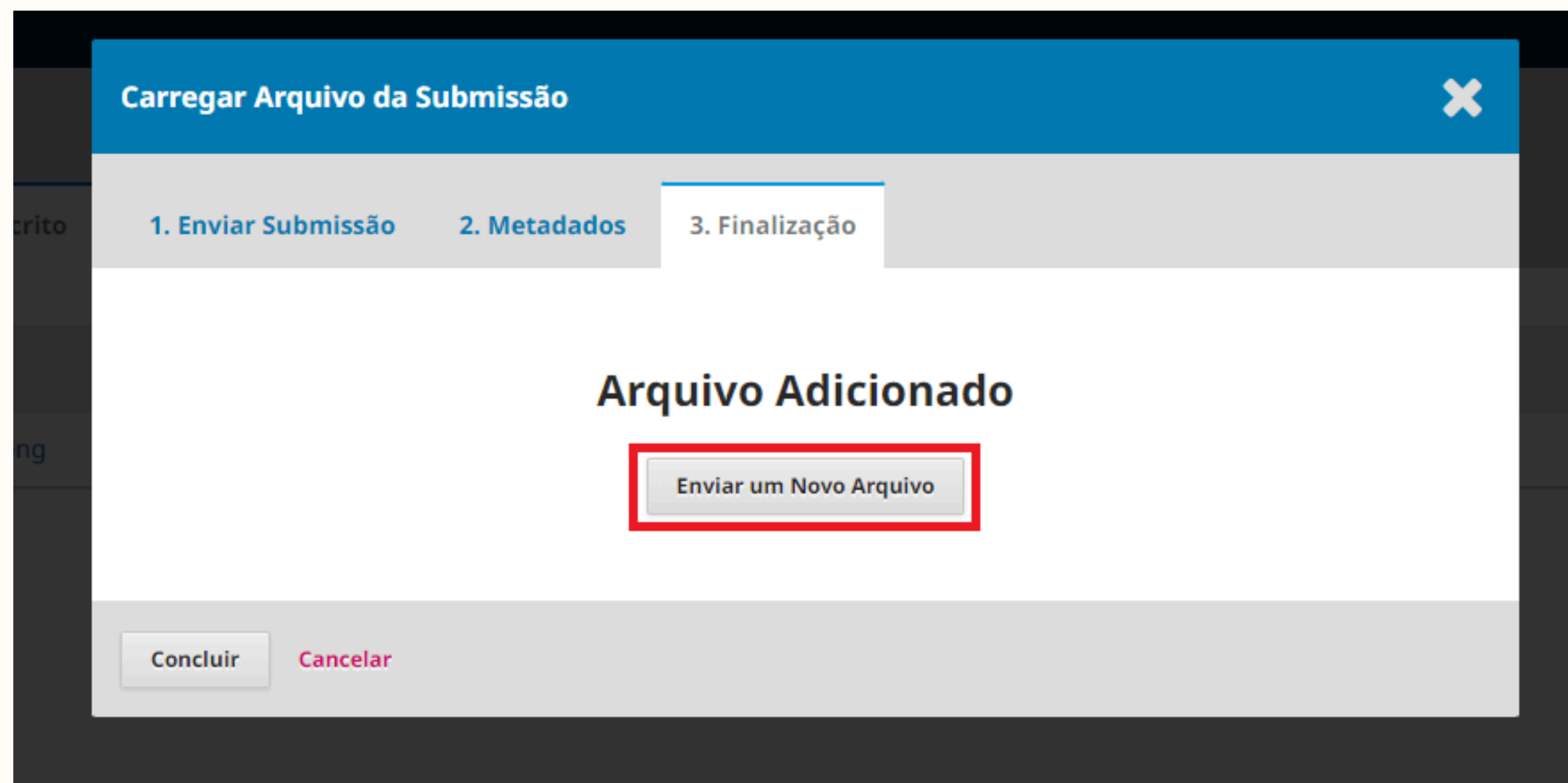
Resumo

Arraste um arquivo aqui para iniciar o upload

Enviar arquivo

Continuar Cancelar

Se for adicionar um novo arquivo, clique em “Enviar um Novo Arquivo”



Na sequência, selecione “Preservar o histórico”, o componente do artigo e, então, clique em “Confirmar”

The screenshot shows a modal window titled "Carregar Arquivo da Submissão" with a close button (X) in the top right corner. Below the title bar, there are three tabs: "1. Enviar Submissão" (active), "2. Metadados", and "3. Finalização". The main content area contains the instruction: "Se você estiver carregando uma avaliação de um arquivo existente, por favor, indique que arquivo." Below this is a dropdown menu with the following options: "Selecionar arquivo (preservar o histórico)", "Selecionar arquivo (preservar o histórico)", "timelys, rodapé.png", and "Selecione o componente do artigo". The first option is highlighted in blue. A red box highlights the text "Atenção: selecione preservar o histórico" next to the dropdown. Below the dropdown, there is a red error message: "Este campo é requerido." At the bottom of the modal, there are two buttons: "Continuar" (highlighted with a red box) and "Cancelar".

Preencha os campos obrigatórios.

Insira todos os autores do trabalho.

Clique em “Salvar e continuar”

SEPE - Seminário de Ensino, Pesquisa e Extensão da UF... Tarefas 0 Português (Brasil) Ver o Site usuario\_teste

**OJS**  
OPEN JOURNAL SYSTEMS

Submissões

Submeter um artigo

1. Início 2. Transferência do manuscrito 3. Dados da Submissão 4. Confirmação 5. Próximos Passos

Prefixo  Título \*

Se o título do livro começar com "Um" ou "O" (ou algo similar na ordem alfabética) coloque a palavra no prefixo.


Subtítulo

O subtítulo da submissão aparecerá depois de dois pontos (:), seguindo o título principal.

Resumo

**Preencher**

Lista de Coautores Incluir Coautor

Nome	E-mail	Papel	Contato principal	Nas Listas de Navegação
▶ Franciele Cruz	dgi.pergamum@uffs.edu.br	Autor	✓	✓ 

**Metadados da submissão**

Os metadados são baseados no padrão ONIX para Livros, que é um padrão internacional utilizado por editoras para troca de informações sobre produtos.

Refinamentos Adicionais

Área do Conhecimento

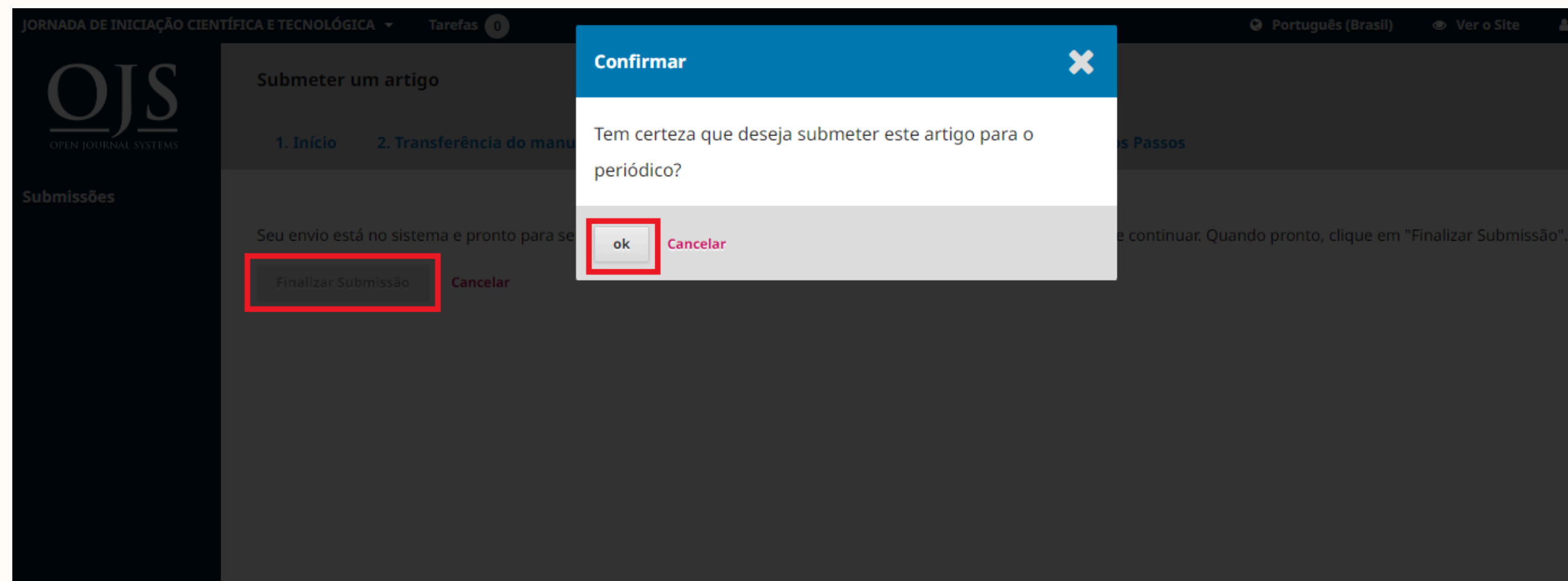
Palavras-chave

Agências de fomento

Salvar e continuar Cancelar

**Inserir todos os autores do trabalho**

Clique em “Finalizar Submissão” e em “Ok”.



## 03

## Acompanhamento da avaliação e envio de correções

Aguarde.

Após avaliação, o autor principal receberá um email informando se o trabalho foi aceito ou se necessita de correções obrigatórias.

No caso de correções obrigatórias, siga as orientações do email.

JORNADA DE INICIAÇÃO CIENTÍFICA E TECNOLÓGICA Tarefas 1 Português (Brasil) Ver o Site usuario\_test

OJS OPEN JOURNAL SYSTEMS Biblioteca da Submissão Ver metadados

SUBMISSÃO JIC TESTE Franciele Cruz

Submissões Submissão Avaliação Edição de Texto Editoração

Rodada 1

Situação da rodada 1 Avaliações foram solicitadas.

Notificações

[JIC] Decisão editorial Visualizar a avaliação completa 16-07-2024 03:44

Anexos do avaliador Buscar

81471-1 , alguns links.odt Visualizar as correções informadas no corpo do trabalho

Avaliações Buscar Enviar Arquivo Sem arquivos

Enviar o arquivo com as correções

Discussão da avaliação Adicionar comentários



Problemas com login/senha ou com a plataforma? Entre em contato

EMAIL

[prograd.dbib@uffs.edu.br](mailto:prograd.dbib@uffs.edu.br)